




Terrasoft®

Rasengitter 100 mm



Die Terrasoft Rasengitterplatte ist eine äußerst flexible Flächenbefestigung für hoch-frequentierte Bereiche, die dauerhaft begrünt werden sollen. Sie wird ausschließlich in Deutschland produziert – aus sortenreinem Gummigranulat (1-3,5 mm, lineares 2–5 mm), mit Polyurethan gebunden und ummantelt und überzeugt unter anderem durch ihre Absorbtionseigenschaften (Fallhöhe 3,00 m). Das patentierte System besteht aus kleinen Rasenkammern, die zum einen ein schnelles Anwachsen des Rasens ermöglichen, zum anderen ein schnelles Abspielen der Gasnarbe verhindern. Die Platte ist auch in EPDM erhältlich.

VORTEILE

- Minimierung von Verletzungsrisiken und Bruchschäden
- dauerhafte Flächenbegrünung
- patentierte, formschlüssige Verbindung
- rutschhemmend auch bei Nässe
- wasserdurchlässig/
schnell trocknend
- wartungsarm

ANWENDUNG

Die Terrasoft Rasengitterplatte ist das Universalgenie zur dauerhaften Flächenbegrünung im Außenbereich und damit einhergehenden Befestigung des Untergrundes. Ihren Einsatz findet die Platte auf unter Spielgeräten oder in Freizeitbereichen.

VERLEGE-
VIDEO



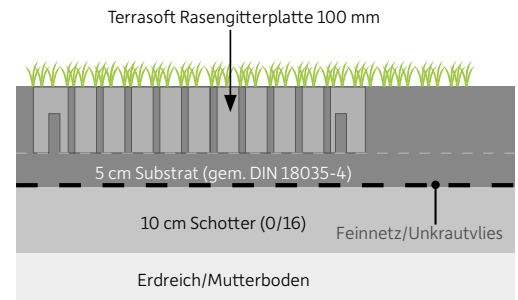
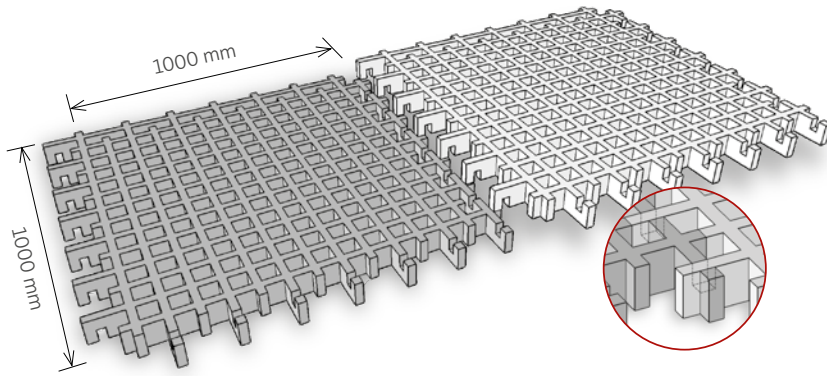
Terrasoft Rasengitter 100 | rotbraun



Terrasoft Rasengitter 100 | grün



Terrasoft Rasengitter 100 | anthrazit



Formschlüssige Verzahnung der Terrasoft Rasengitterplatten.
Die Verlegung im Halbverband stellt eine dauerhafte Verbindung sicher.

VERLEGEHINWEISE

Vorbereitung: Mutterboden abtragen und den anstehenden Baugrund eibnen und verdichten. Tragschicht in einer Stärke von 10 cm aus Schotter (0/16) eibnen und verdichten. Um eine ausreichende Wasserdurchlässigkeit zu gewährleisten sollte der Feinanteil (Korndurchmesser < 0,063 mm) des Baustoffgemisches bei Anlieferung rund 3 M.-%, im eingebauten Zustand rund 5 M.-% nicht überschreiten. Die Tragschicht ist fachgerecht, profilgerecht, eben, tragfähig und standfest herzustellen. Zur Sicherstellung einer gleichmäßigen Bettungsdecke sind keine größeren Unebenheiten als 1 cm zugelassen.

ACHTUNG: Die Verdichtung soll bei jedem Arbeitsschritt ca. 45 Megapascal betragen.

Verlegung Fallschutzbelag: Ein durchwuchssicheres Netz (Unkrautvlies) auf der Schottertragschicht auslegen und Substrat* in der Körnung 0–4 (Ø in mm) in einer Stärke von 5 cm einbringen. Höhengerecht vor Einbau verdichten. Auf eine ebene bzw. profilgerechte Fläche achten. Der Einbauwassergehalt des Substrats sollte < 70 LK betragen. Rasengitterplatten fachgerecht im Halbverband verlegen. Platten mit Substrat auffüllen und abkehren (Fotos 2 & 3). **Auf eine vollständige Füllung der Rasenkammern ist zu achten. Rasensamen aufbringen.** Fläche regelmäßig bewässern und bis zum vollständigen Anwachsen des Rasens sperren.



WARTUNGSHINWEISE

Terrasoft Bodensysteme sind im Sinne der Norm unbedenklich. Der Betreiber hat eine regelmäßige Inspektion der Fläche sicherzustellen. Bitte beachten Sie die Pflegehinweise sowie die Wartungshinweise.


Visuelle Inspektion: wöchentliche Sichtkontrolle zur Erkennung offensichtlicher Gefahrenquellen

Operative Inspektion: vierteljährliche Verschleißkontrolle: Überprüfung der Lagesicherung & der Haltbarkeit der Einfassungen, Beseitigung möglicher Stolperstellen, Austausch der Platten bei Beschädigungen oder Oberflächenabrieb

Hauptinspektion: jährliche intensive Überprüfung der Lagesicherheit & der Betriebssicherheit des Fallschutzes, Kontrolle der Festigkeit der Verbindungs- sowie der Einfassungselemente. Nachprüfungen haben ergeben, dass im Laufe der Nutzungsdauer eine Verbesserung der Fallschutzeigenschaften festzustellen ist. Es sollte aber, je nach Beanspruchung der Fläche, im Zeitverlauf die Befüllung der Kammern mit Rasensubstrat überprüft und ggf. nachgefüllt werden.

Zur Inspektion der Gerätefundamente können die Platten angehoben werden. Alternativ können Fundamente mit den Terrasoft Fallschutzplatten abgedeckt werden.

Farben



-10 rotbraun
-12 grün
-13 anthrazit

Spezifikationen



* Rasensubstrat nach DIN18035-4 Vegetationstechnische Eigenschaften

Korngrößenverteilung: (Anteil an der Gesamtmasse in %)	
abschlämmbare Bestandteile	8–20
Fein-/Mittelkies	5–20
Volumengewicht (t/m³)	
Anlieferungszustand DIN EN 1097-3	1,10–1,30
bei max. Wasserkapazität verdichtet	1,65–1,95
Abflussbeiwert C	

Wasser-/Luft-Haushalt, verdichtet

maximale Wasserkapazität	25–40 Vol.%
Wasserdurchlässigkeit mod. K _f	1–3 mm/min

ph-Wert 6,8–7,5

Salzgehalt 30–100 mg/100 g

Zusammensetzung

Produkt/Komposition aus natürlichen Rohstoffen (Eruptivsteingemisch) bestehend aus Augit, Olivin, Magnetit, Limonit, Biotit, Tone verschiedener Arten, angereichert mit Kompost



STOSSDÄMPFENDE SPIELPLATZBÖDEN

Die richtige Umsetzung der europäischen Norm EN 1176/1177

Spielplatzböden unterliegen dem Produktsicherheitsgesetz. Als Nachweis für die Einhaltung der darin enthaltenen Sicherheitsanforderungen ist nach erfolgreich abgeschlossener Prüfung das Zertifikat einer zugelassenen Prüfstelle zu erbringen. Wir haben die Umsetzung dieser Norm für Planer und Entscheider, die sich für Terrasoft Bodensysteme entschieden haben, vereinfacht und im Wesentlichen zusammengefasst.

Es ist davon auszugehen, dass die schwersten aller wahrscheinlichen Unfallrisiken auf Kinderspielflächen Kopfverletzungen sind. Folglich wurde Priorität auf Schaffung eines Kriteriums gelegt, welches die Leistungsfähigkeit von Bodenbelägen bewerten soll, die die Auswertung dieses Verletzungspotentials vermindern.

Es werden demnach nicht nur Prüfverfahren sondern auch Kriterien für die Auswahl von Spielplatzböden vorgegeben, die die obere Grenze der Fähigkeit zur Vermeidung von Kopfverletzungen darstellt, wenn Spielgeräte gemäß der EN 1176 aufgebaut sind.

Nachdem Sie sich für Terrasoft Fallschutzsysteme entschieden haben, wissen Sie, dass für unterschiedliche Fallhöhen bis drei Meter sechs verschiedene Einzelhöhen vorliegen.

Nach Auswahl der richtigen Platte ist die Fläche wichtig, von der aus die Benutzung der Spielgeräte beginnt und die mindestens den Aufprallbereich umfasst (Aufprallbereich = Fläche, auf die ein Benutzer nach einem Sturz auftreffen kann).

Folgendes ist bei der Festlegung dieses Bereiches zu beachten:

Bis zu einer freien Fallhöhe (freie Fallhöhe = Podestfläche, oberste Sprosse oder oberste Griffposition bei hängender Nutzung) von 1,5 m ist zusätzlich eine Fallraumlänge von mindestens 1,5 m um das Gerät herum vorzusehen.

Bei einer freien Fallhöhe von mehr als 1,5 m ist der Fallraum, der mit entsprechenden Fallschutzmaßnahmen zu versehen ist, wie folgt zu berechnen:

Erforderliche Mindest-Fallraumlänge:	$\frac{\text{freie Fallhöhe} + 0,75 \text{ m}}{1,5 \text{ m}}$
---	--

INSPEKTION UND WARTUNG

Inspektion und Wartung

Um verantwortungsvoll die Sicherheit des Produktes zu gewährleisten, bedürfen die verlegten Platten einer regelmäßigen Inspektion und Wartung. Terrasoft Fallschutzplatten sind aufgrund ihrer hohen Material-Qualität auf lange Nutzungsdauer ausgelegt. Die klaren Vorgaben nach DIN EN 1177 sind auch für Terrasoft Fallschutzplatten verbindlich. Nicht genau vorherbestimmbar ist der äußere Einfluss auf die Beständigkeit der Fallschutzeigenschaften. Äußere Einflüsse können starke Beanspruchung der Flächen oder vandalismusgefährdete Standorte sein. Darüber hinaus nehmen Witterung, UV-Strahlung, Einsatzbereiche (zum Beispiel unter Schaukeln und Wippen, wenn eine Punktbeanspruchung des Fallschutzes stattfindet), unregelmäßige Pflege- und Wartungsintervalle sowie das Umfeld der Fallschutzfläche Einfluss auf die stoßdämpfenden Eigenschaften. Staubbelastungen aus der Luft, Standorte in Küstennähe mit hohem Salzgehalt oder Sandbereiche in der Nähe der Fallschutzplatten können sich bei mangelnder Pflege nachteilig auswirken. Bei guter, regelmäßiger Wartung und Pflege wird jedoch eine Stoßdämpfung der Terrasoft Fallschutzsysteme von bis zu zehn Jahren erwartet. Dies übertrifft die Dauerhaftigkeit aller alternativen Fallschutzsysteme um ein Vielfaches, insbesondere da die Kosten zur Wartung und Sicherstellung der Fallschutzeigenschaften gegenüber Sand, Rindenmulch und Holzschnitzel auf die Lebensdauer des Fallschutzes gesehen, deutlich geringer ausfallen.

Achtung!

Inspektionsintervalle sind bei stark beanspruchten oder durch Vandalismus gefährdeten Objekten, bei extremen Witterungseinflüssen oder bei einem Standort in Küstennähe entsprechend zu verkürzen. Hierzu zählen auch die unterschiedlichen Standorte auf Spiel- und Freizeitanlagen. Hohe Frequenz auf den Plattenflächen zum Beispiel durch Jugendliche, in Eingangs- oder Aufenthaltsbereichen oder Verschmutzungen erfordern entsprechend angepasste Wartungs- und Pflegeintervalle. Bei Oberflächenabrieb, zum Beispiel bei Spielgeräten mit starker Punktbeanspruchung auf dem Boden, sind die Platten auszutauschen. Bei Austausch oder Reparatur sind ausschließlich die Ersatzteile des Herstellers zu verwenden.

Um den Anforderungen an die Verkehrssicherungspflicht und den haftungsrechtlichen Erfordernissen zu entsprechen, müssen die regelmäßigen Kontrollen, Wartungen und Instandhaltungen seitens des Betreibers dokumentiert werden. Auch die Überprüfung der Einhaltung von Wartungsintervallen sowie die Kontrolle der sach- und fachgerechten Durchführung der Arbeiten gehören zu den Pflichten des Betreibers/Trägers, dem generell die Verantwortung für Wartung und Instandhaltung des Fallschutzes obliegt. Während der Installation bzw. für die Dauer der Wartung sind die Flächen für Kinder deutlich sichtbar zu sperren.

Das Entwässerungssystem ist dauerhaft funktionstüchtig zu halten. Informieren Sie sich unbedingt über die sich daraus ergebenden Erfordernisse bzw. Pflichten, wie sie zumindest teilweise in der EN 1176/1177 aufgeführt sind.