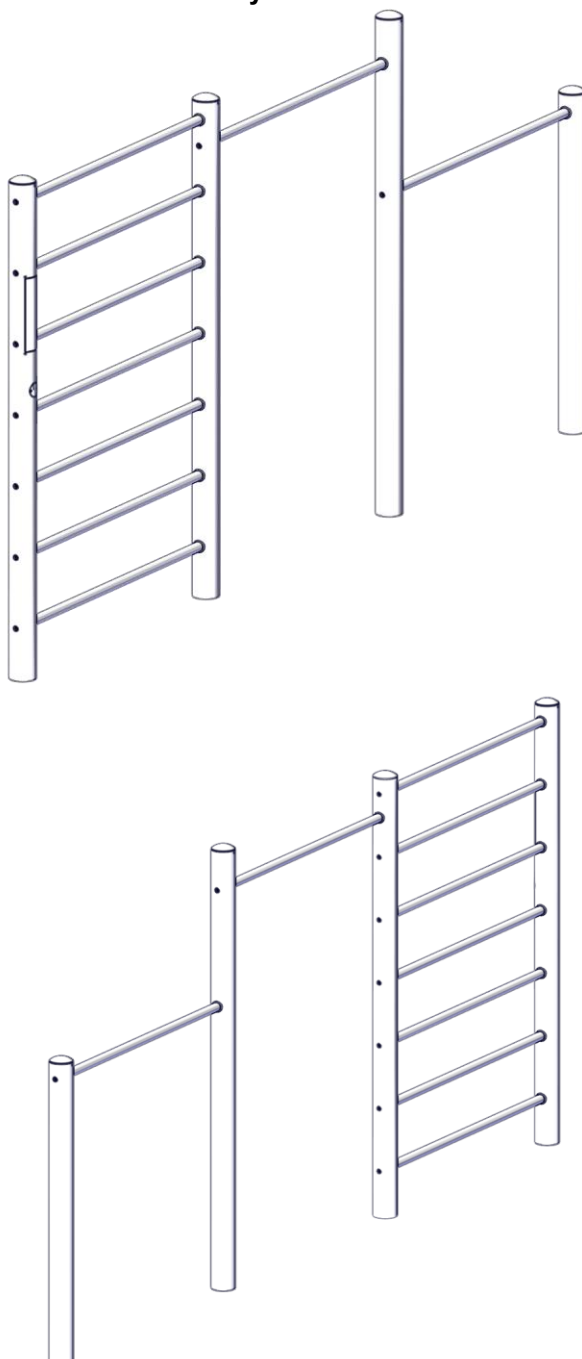


Montageanleitung

Artikel: 2000002298
EM-L12-23040-G1-Sx-Vx
SPGM MINJA® FIT Monkey Hill

K02



Bearbeiter:

HOCH

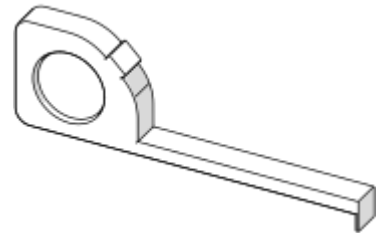
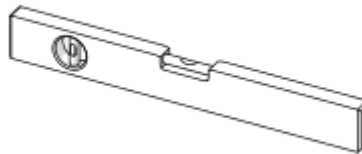
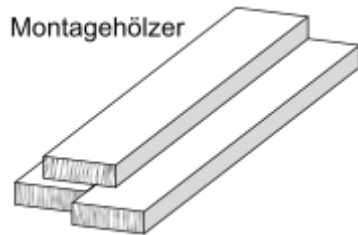
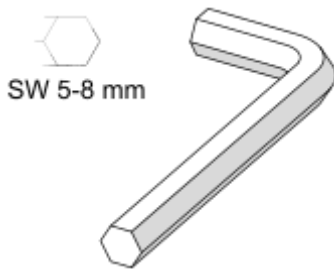
Datum:

29.01.2026

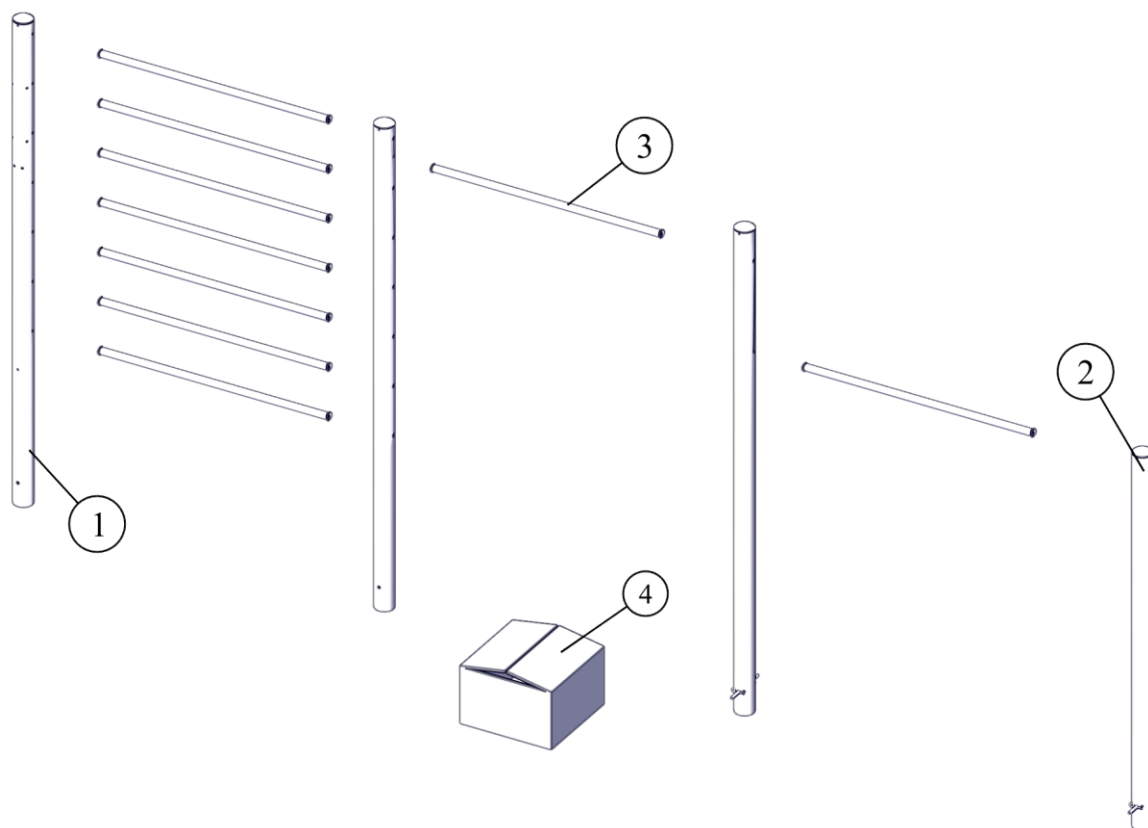
Version:

01.01

Montagehilfen bauseits:



Lieferumfang:



- 1: 3 x Standpfosten
- 2: 1 x Standpfosten
- 3: 1 x Reckstange, Sprosse
- 4: 1 x Montagezubehör

Zubehörliste:**4x**

603000518

Distanzgewindebolzen
M10 x 098 A2**4x**

409900170

Ankerstab
Pfostenverankerung #**8x**

409900171

Federstecker, einfach

Anzahl Monteure:

2

Zeitaufwand je Monteur (Minuten):

120

Kran (Stückzahl):

Nicht erforderlich

Hebegeräte (Stückzahl):

Nicht erforderlich. Für die LKW-Entladung sowie den Transport zum Einbauort empfohlen.

**Besondere Informationen /
Spezialwerkzeuge:****Montagehilfe:****Abmessung und Gewicht des größten/schwersten Bauteils:****Länge:**

266 cm

Gewicht:

23 kg

Breite:

10 cm

Höhe:

10 cm

Allgemeine Hinweise:Mitgelieferte Montage-/Wartungshinweise und Fundamentpläne
müssen beachtet werden.

