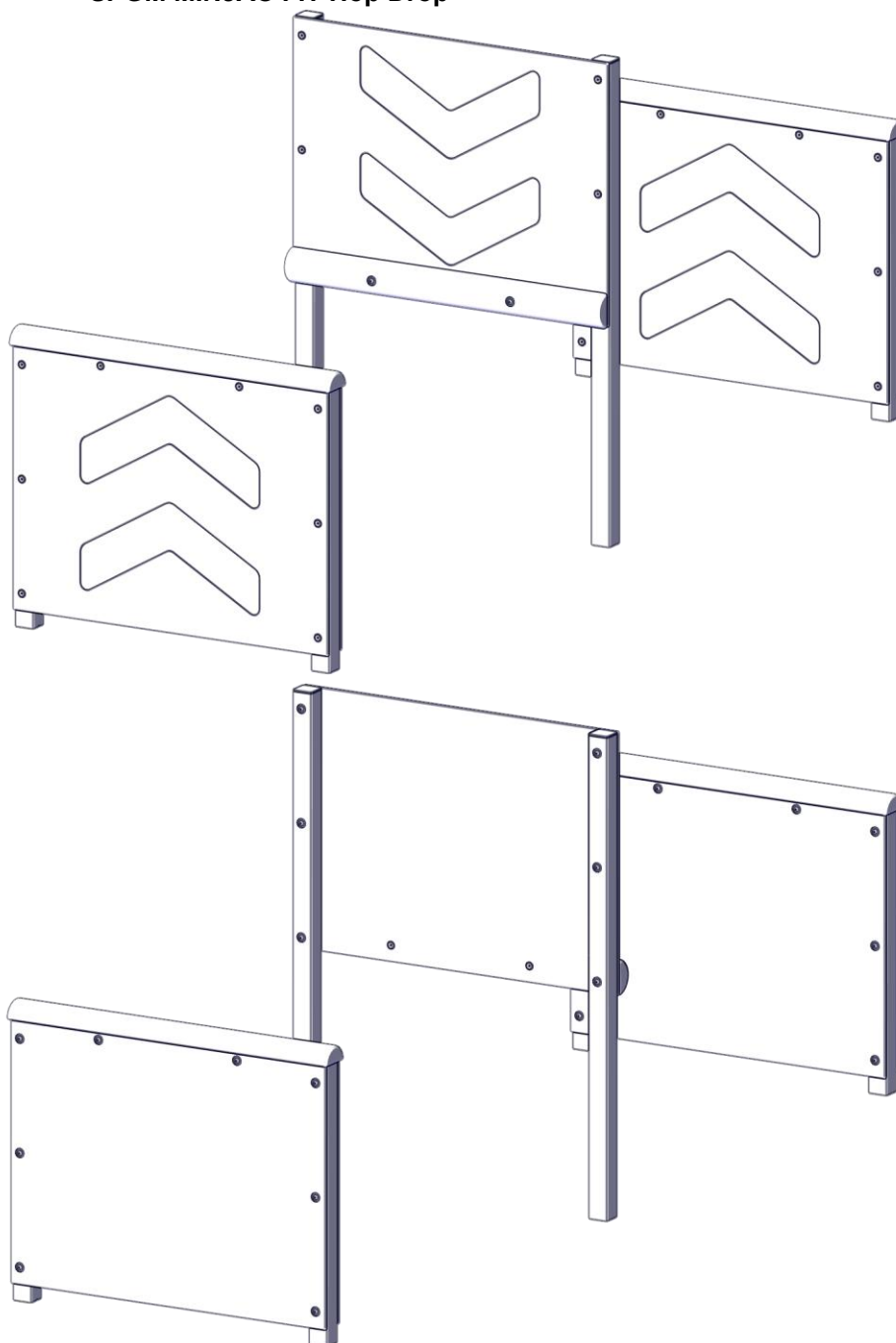


# Montageanleitung

**Artikel:** 2000002394  
EM-L12-23070-G1-Sx-H  
SPGM MINJA® FIT Hop Drop

K01



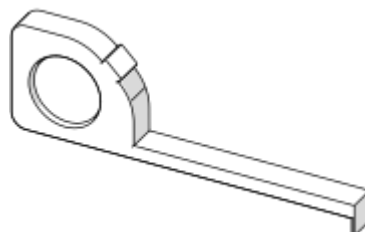
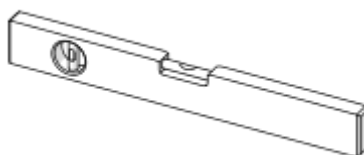
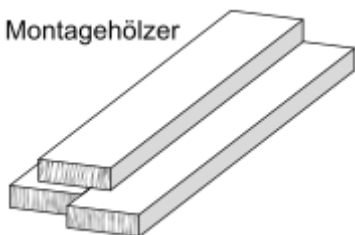
**Bearbeiter:** Admin

**Datum:** 02.02.2026

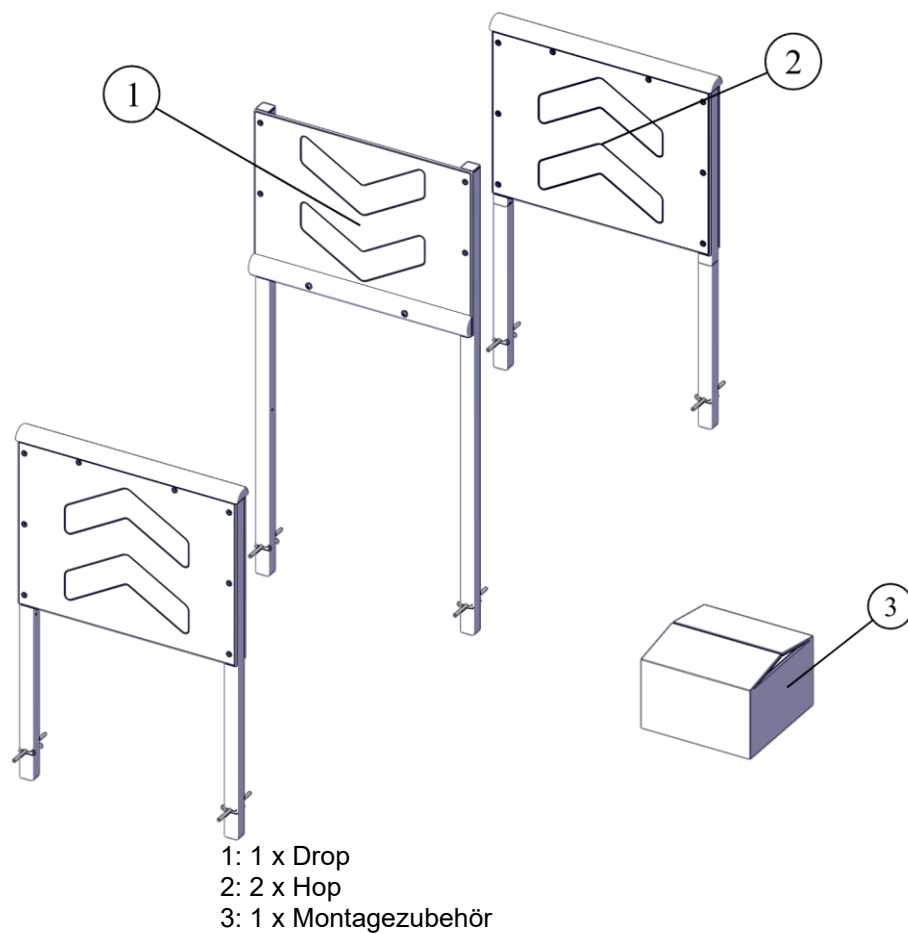
**Version:** 01.05

**Montagehilfen bauseits:**

Montagehölzer



**Lieferumfang:**



### Zubehörliste:



**6x**  
409900170  
Ankerstab  
Pfostenverankerung #



**12x**  
409900171  
Federstecker, einfach

<b>Anzahl Monteure:</b>	2
<b>Zeitaufwand je Monteur (Minuten):</b>	90

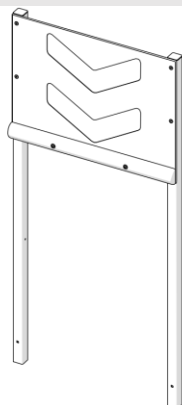
<b>Kran (Stückzahl):</b>	Nicht erforderlich
--------------------------	--------------------

<b>Hebegeräte (Stückzahl):</b>	Nicht erforderlich. Für die LKW-Entladung sowie den Transport zum Einbauort empfohlen.
--------------------------------	--

### Besondere Informationen / Spezialwerkzeuge:

### Montagehilfe:

### Abmessung und Gewicht des größten/schwersten Bauteils:

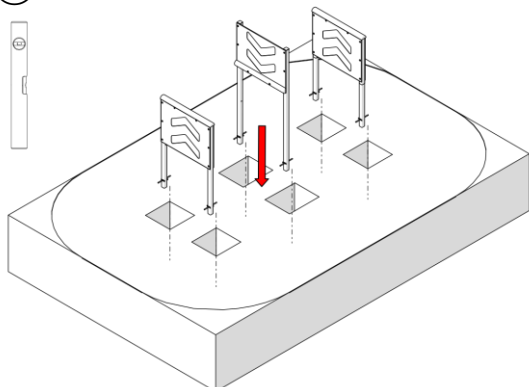


<b>Länge:</b>	213 cm	<b>Gewicht:</b>	35 kg
<b>Breite:</b>	100 cm		
<b>Höhe:</b>	13 cm		

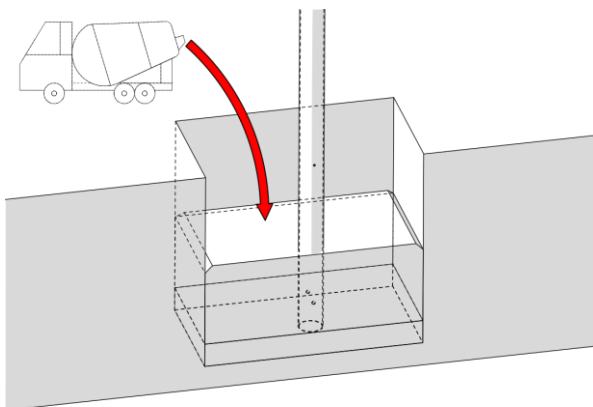
<b>Allgemeine Hinweise:</b>	Mitgelieferte Montage-/Wartungshinweise und Fundamentpläne müssen beachtet werden.
-----------------------------	--

## Montage

①



## Fundamente fertig stellen:



Bewegliche Anbauteile (z.B. Seile, Schaukeln oder Kletternetze) dürfen erst nach vollständiger Aushärtung der Fundamente montiert werden.



Siehe Montage- und Wartungshinweise, Abschnitt 12. Produktspezifische Hinweise

## Endmontage:

## Überprüfung/Freigabe:



Siehe Montage- und Wartungshinweise, Abschnitt 9. Gerätefreigabe