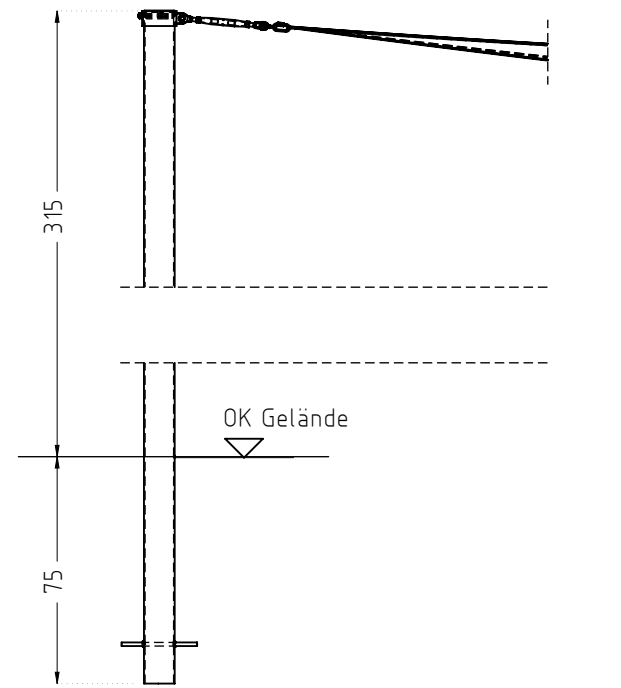
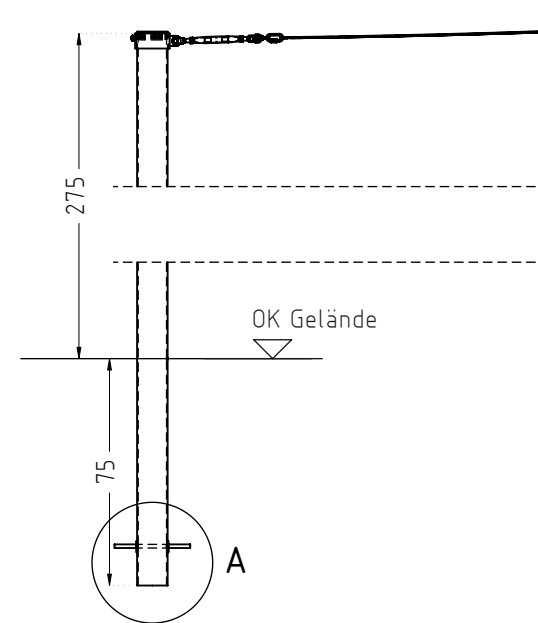


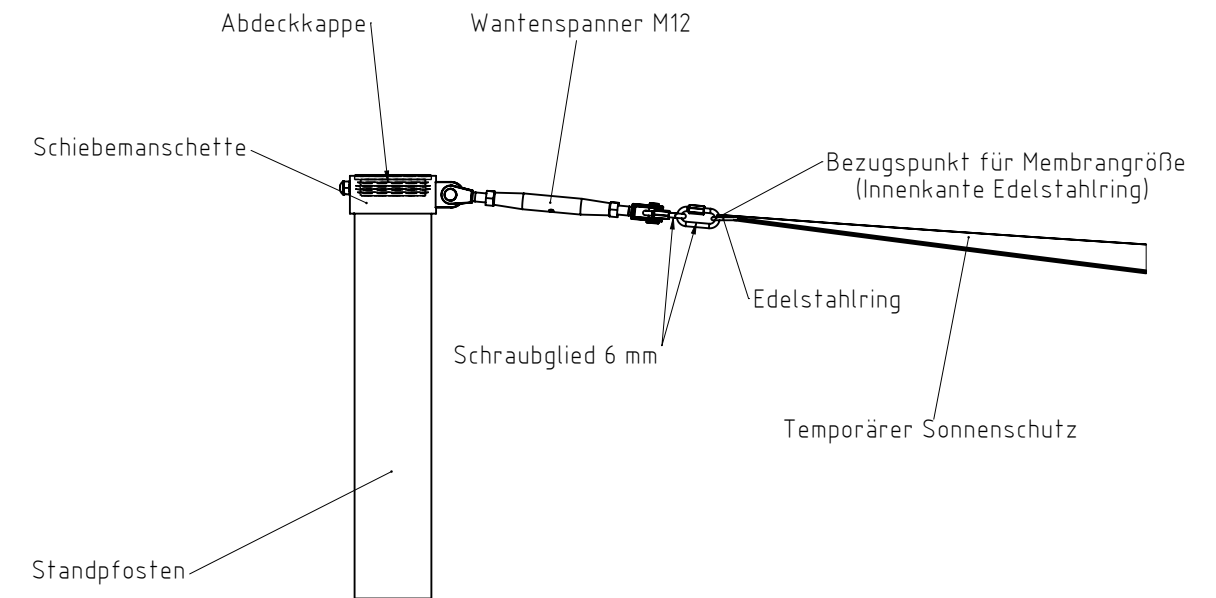
Detail Pfosten Hochpunkt
[HP] M 1:25



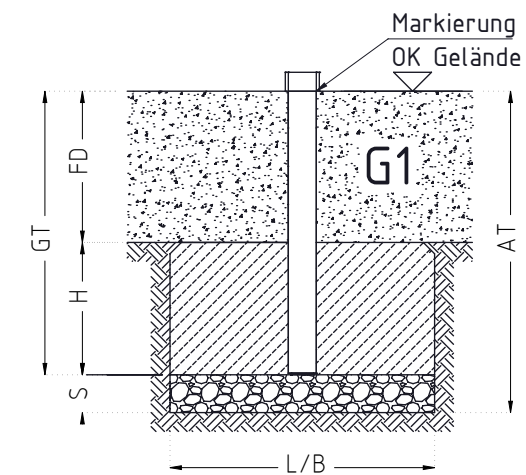
Detail Pfosten Tiefpunkt
[TP] M 1:25



Detail M 1:10



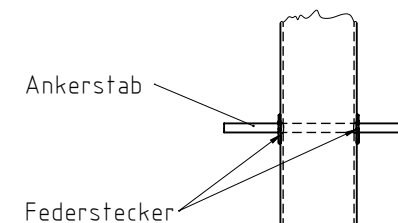
Fundamentschnitt(e)



BETONEIGENSCHAFTEN
Bei aggressiven Umgebungsbedingungen (chemischer Angriff, Meerwassernähe) kann eine höhere Expositionsklasse erforderlich sein. Die Festlegung sollte den aktuell gültigen Regelwerken für Betoneigenschaften entsprechen.

TRAGFESTE SAUBERKEITSSCHICHT
- zum Einbau des Fundaments bzw. der Bewehrung ist eine ebene, feste Unterlage mit Schichtdicke mind. 5,0 cm bis 30,0 cm aus gut verdichtetem, nicht bindigem Boden (z.B. Kies, Schotter, Magerbeton) mit ausreichender Wasserdurchlässigkeit erforderlich.
- Stau- und Sickerwasserbildung vermeiden!

Detail A M 1:10



Titel/Artikel: Art.Nr.: 2000001915 EM-D-078-6x6-G1-Sx-PH-VFxx Feststehender/Temporärer Sonnenschutz, 6 x 6 m		Version: K02.01	Dokumententyp: Fundamentplan	NORM: EN 1176, EN 1177
Werkstoff / Behandlung siehe Artikelinformationen				
Blatt: 1 von 1	Maßstab: 1:50	Format: DIN A3	Maßeinheit: cm	Toleranzen nach DIN ISO-2768-C
Entwurf: Name: Erstellung:	WAAG 11.02.2025	Konstruktion: Name: Erstellung:	WAAG 09.05.2025	
Freigabe: Name: Änderung:	SEJA 03.05.2025 SEJA 06.06.2025	Freigabe: Name: Änderung:	SNAN 28.07.2025	
Korrektur Klassifikationen				
Diese Zeichnung ist unser geistiges Eigentum. Sie darf ohne unsere schriftliche Einwilligung weder kopiert, verwendet, noch dritten Personen zugänglich gemacht werden.				
Ernst Maier Spielplatzgeräte GmbH Wasserburger Str. 70, D 83352 Altenmarkt a.d. Alz www.spielplatzgeraete-maier.com www.spgm-power.com S · P · G · M POWER Spielplatzgeräte Maier WORKOUT & FITNESS				
Tel.: +49(0)862150 82 0 Fax: +49(0)862150 82 11				