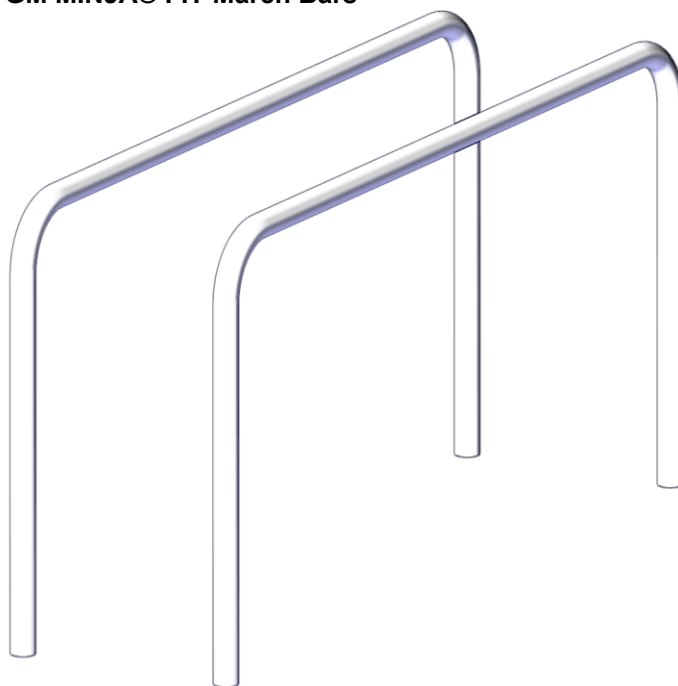


Montageanleitung

Artikel: 2000002251
EM-L12-23045-G1-Vx
SPGM MINJA® FIT March Bars

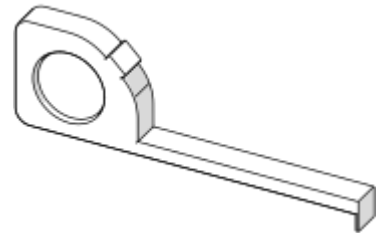
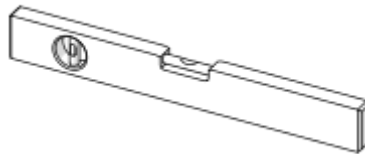
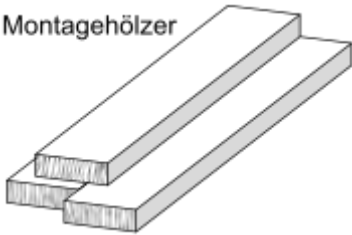
K01



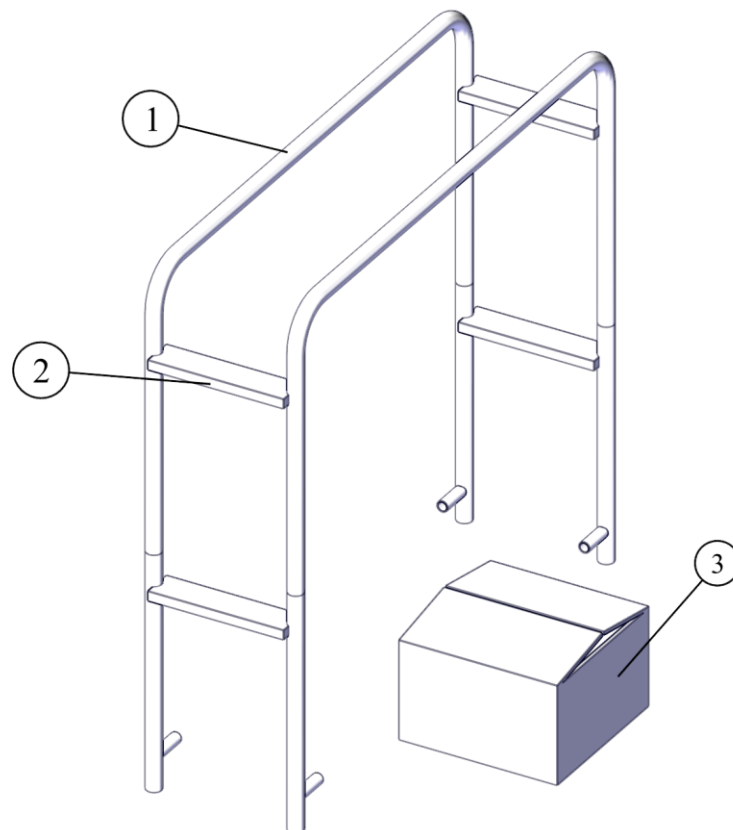
Bearbeiter: Admin **Datum:** 29.01.2026 **Version:** 01.04

Montagehilfen bauseits:

Montagehölzer



Lieferumfang:



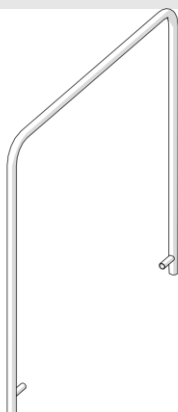
- 1: 2 x Barrenholm
- 2: 4 x Montageholz, R45
- 3: 1 x Montagezubehör

Zubehörliste:

Anzahl Monteure:	2
Zeitaufwand je Monteur (Minuten):	45

Kran (Stückzahl):	Nicht erforderlich
--------------------------	--------------------

Hebegeräte (Stückzahl):	Nicht erforderlich. Für die LKW-Entladung sowie den Transport zum Einbauort empfohlen.
--------------------------------	--

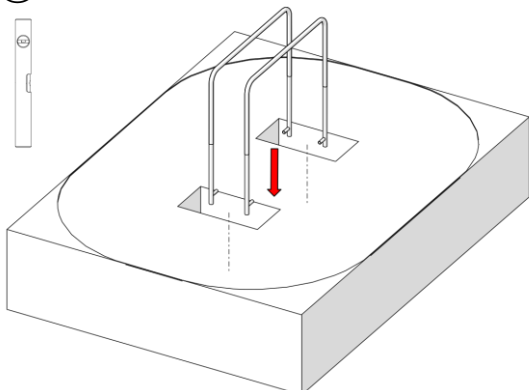
**Besondere Informationen /
Spezialwerkzeuge:****Montagehilfe:****Abmessung und Gewicht des größten/schwersten Bauteils:**

Länge:	175 cm	Gewicht:	17 kg
Breite:	165 cm		
Höhe:	5 cm		

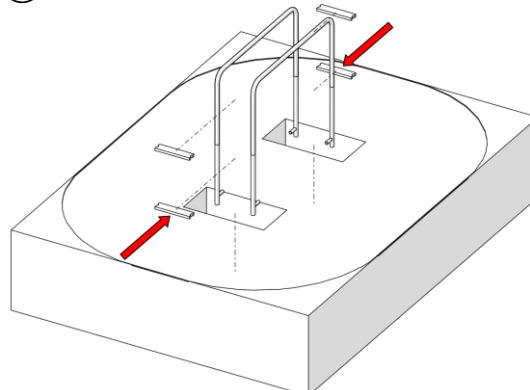
Allgemeine Hinweise:	Mitgelieferte Montage-/Wartungshinweise und Fundamentpläne müssen beachtet werden.
-----------------------------	--

Montage

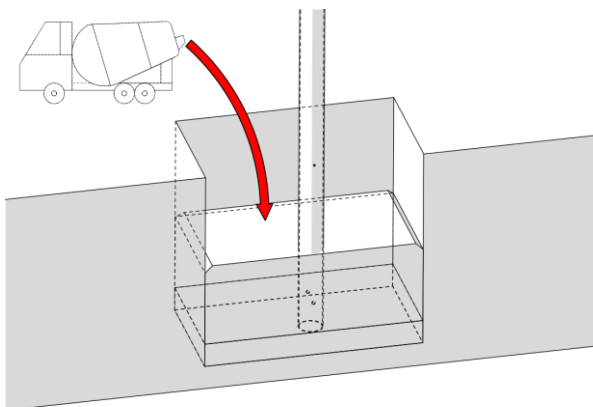
①



②



Fundamente fertig stellen:



Bewegliche Anbauteile (z.B. Seile, Schaukeln oder Kletternetze) dürfen erst nach vollständiger Aushärtung der Fundamente montiert werden.



Siehe Montage- und Wartungshinweise, Abschnitt 12. Produktspezifische Hinweise

Endmontage:

Überprüfung/Freigabe:



Siehe Montage- und Wartungshinweise, Abschnitt 9. Gerätefreigabe