


Montageanleitung

Artikel: 2000002424
EM-L12-23035-G1-V10
SPGM MINJA® FIT Hangelmikado

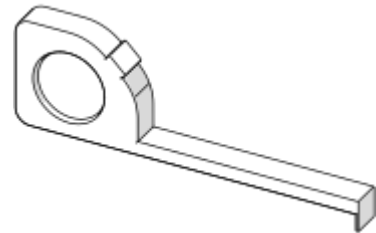
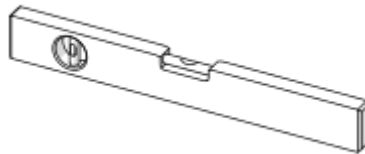
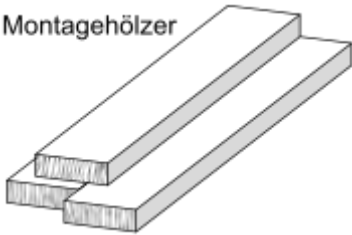
K01



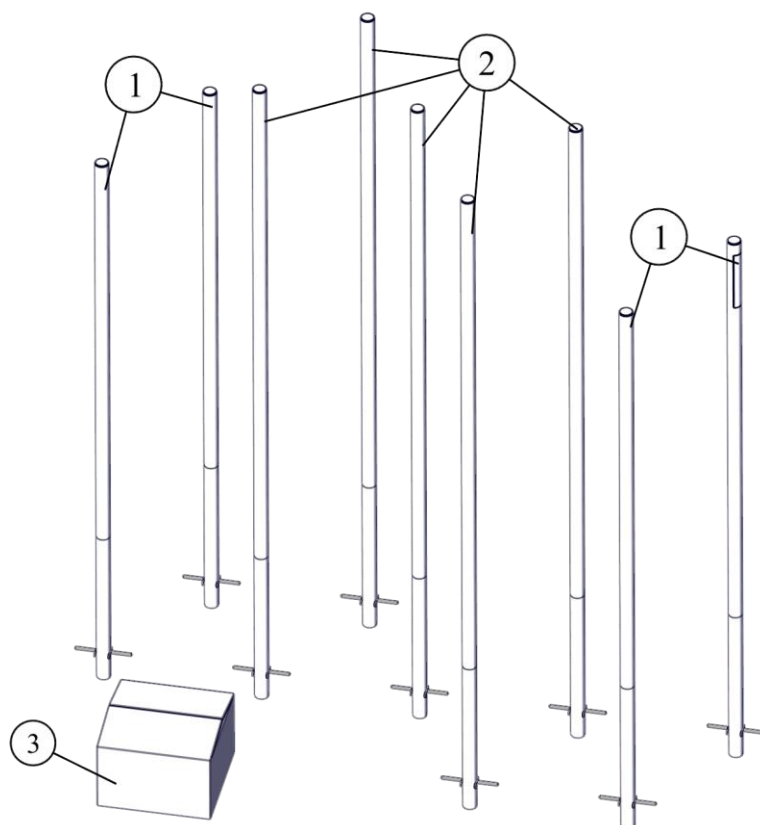
Bearbeiter: HOCH **Datum:** 29.01.2026 **Version:** 01.01

Montagehilfen bauseits:

Montagehölzer



Lieferumfang:



- 1: 4 x Standpfosten 200
- 2: 5 x Standpfosten 250
- 3: 1 x Montagezubehör

Zubehörliste:

9x
409900170
Ankerstab
Pfostenverankerung #



18x
409900171
Federstecker, einfach

Anzahl Monteure:	2
Zeitaufwand je Monteur (Minuten):	180

Kran (Stückzahl):	Nicht erforderlich
--------------------------	--------------------

Hebegeräte (Stückzahl):	Nicht erforderlich. Für die LKW-Entladung sowie den Transport zum Einbauort empfohlen.
--------------------------------	--

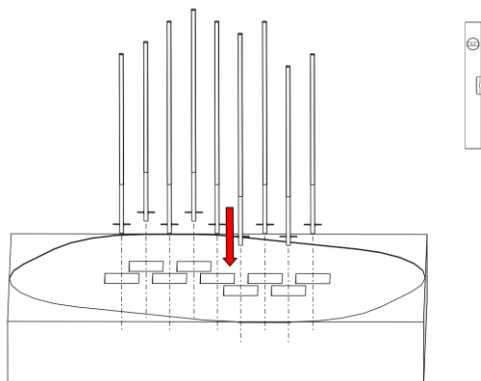
**Besondere Informationen /
Spezialwerkzeuge:****Montagehilfe:****Abmessung und Gewicht des größten/schwersten Bauteils:**

Länge:	325 cm	Gewicht:	12 kg
Breite:	6 cm		
Höhe:	6 cm		

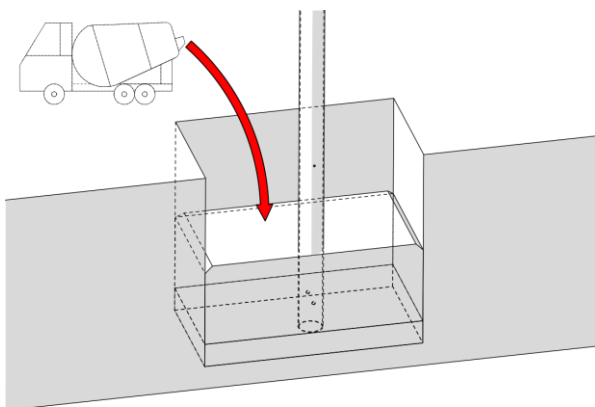
Allgemeine Hinweise:	Mitgelieferte Montage-/Wartungshinweise und Fundamentpläne müssen beachtet werden.
-----------------------------	--

Montage

①



Fundamente fertig stellen:



Bewegliche Anbauteile (z.B. Seile, Schaukeln oder Kletternetze) dürfen erst nach vollständiger Aushärtung der Fundamente montiert werden.



Siehe Montage- und Wartungshinweise, Abschnitt 12. Produktspezifische Hinweise

Endmontage:

Überprüfung/Freigabe:



Siehe Montage- und Wartungshinweise, Abschnitt 9. Gerätefreigabe