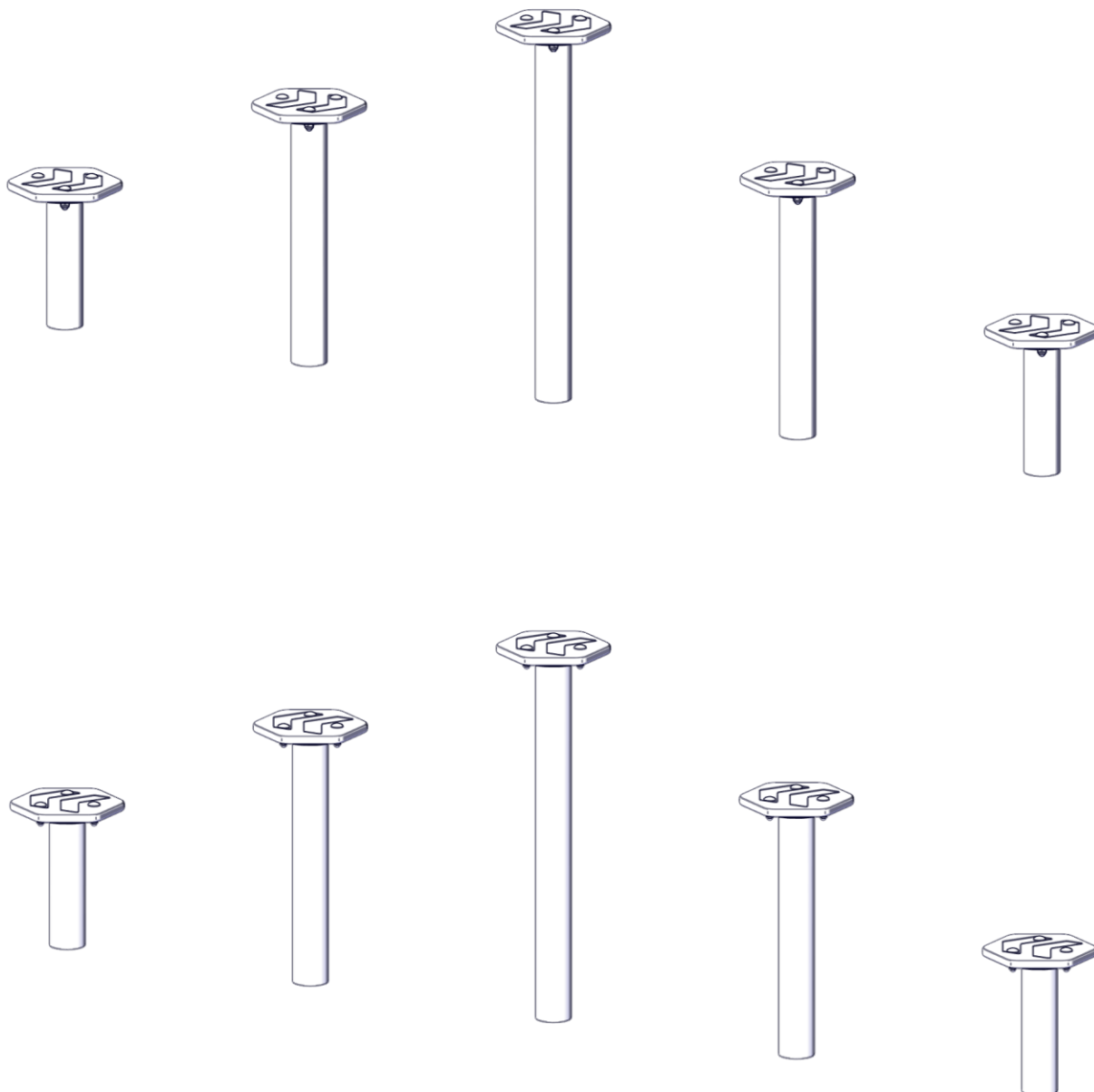


Montageanleitung

Artikel: 2000002326
EM-L12-23055-G1-Sx-H
SPGM MINJA® FIT Balance Steps

K01



Bearbeiter:

Admin

Datum:

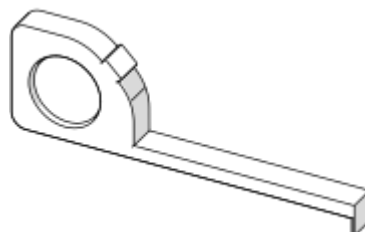
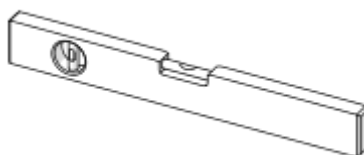
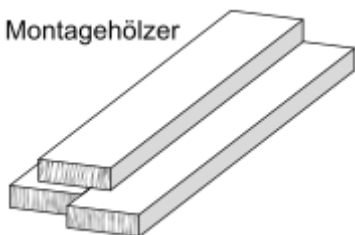
02.02.2026

Version:

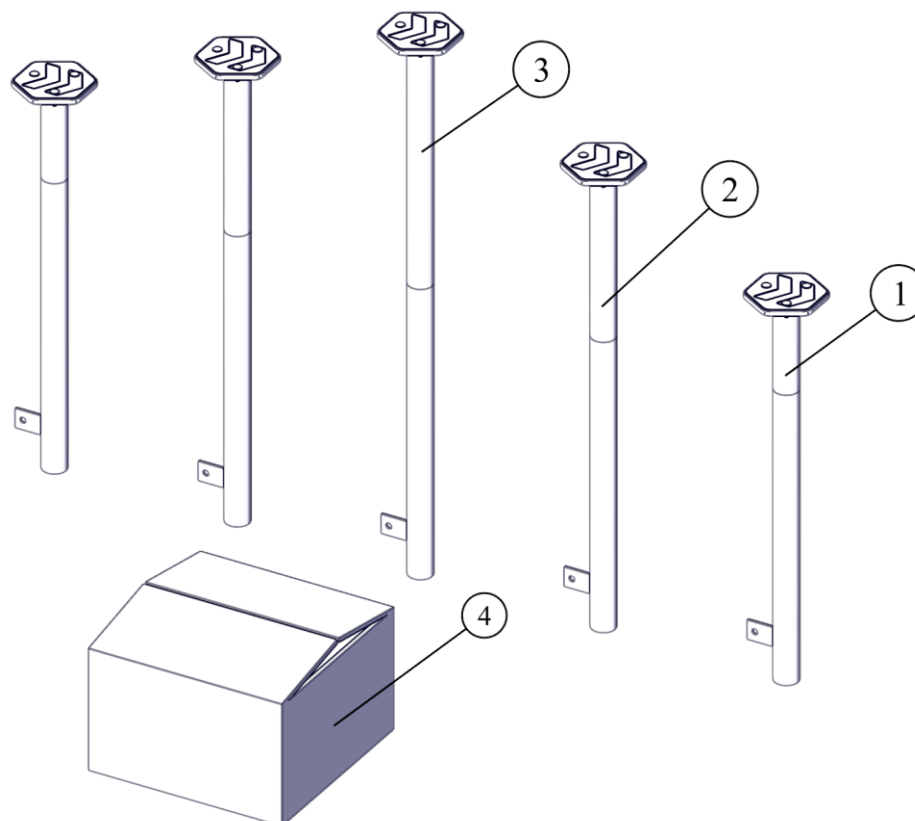
01.05

Montagehilfen bauseits:

Montagehölzer



Lieferumfang:



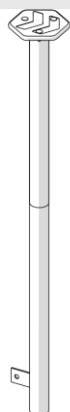
- 1: 2 x Balanciertritt H25
- 2: 2 x Balanciertritt H45
- 3: 1 x Balanciertritt H65
- 4: 1 x Montagezubehör

Zubehörliste:

Anzahl Monteure:	2
Zeitaufwand je Monteur (Minuten):	65

Kran (Stückzahl):	Nicht erforderlich
--------------------------	--------------------

Hebegeräte (Stückzahl):	Nicht erforderlich. Für die LKW-Entladung sowie den Transport zum Einbauort empfohlen.
--------------------------------	--

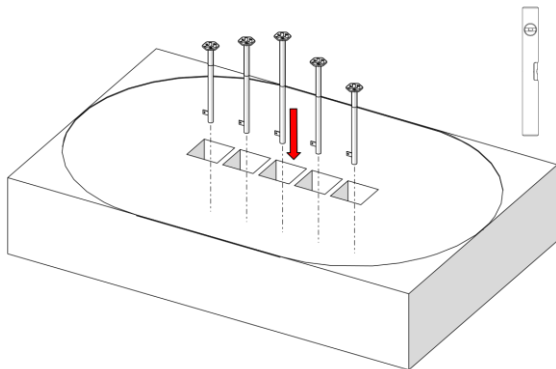
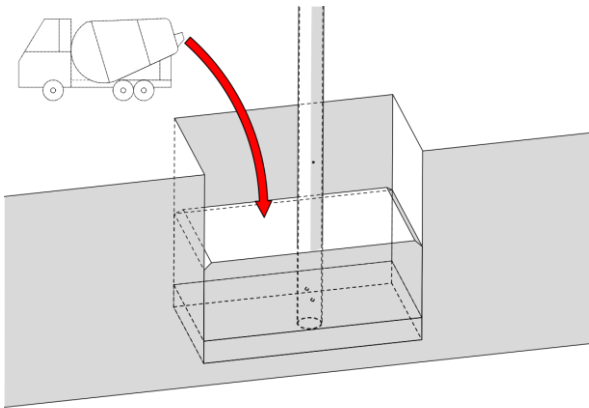
**Besondere Informationen /
Spezialwerkzeuge:****Montagehilfe:****Abmessung und Gewicht des größten/schwersten Bauteils:**

Länge:	141 cm	Gewicht:	7 kg
Breite:	20 cm		
Höhe:	18 cm		

Allgemeine Hinweise:	Mitgelieferte Montage-/Wartungshinweise und Fundamentpläne müssen beachtet werden.
-----------------------------	--

Montage

①

**Fundamente fertig stellen:**

Bewegliche Anbauteile (z.B. Seile, Schaukeln oder Kletternetze) dürfen erst nach vollständiger Aushärtung der Fundamente montiert werden.



Siehe Montage- und Wartungshinweise, Abschnitt 12. Produktspezifische Hinweise

Endmontage:**Überprüfung/Freigabe:**

Siehe Montage- und Wartungshinweise, Abschnitt 9. Gerätefreigabe