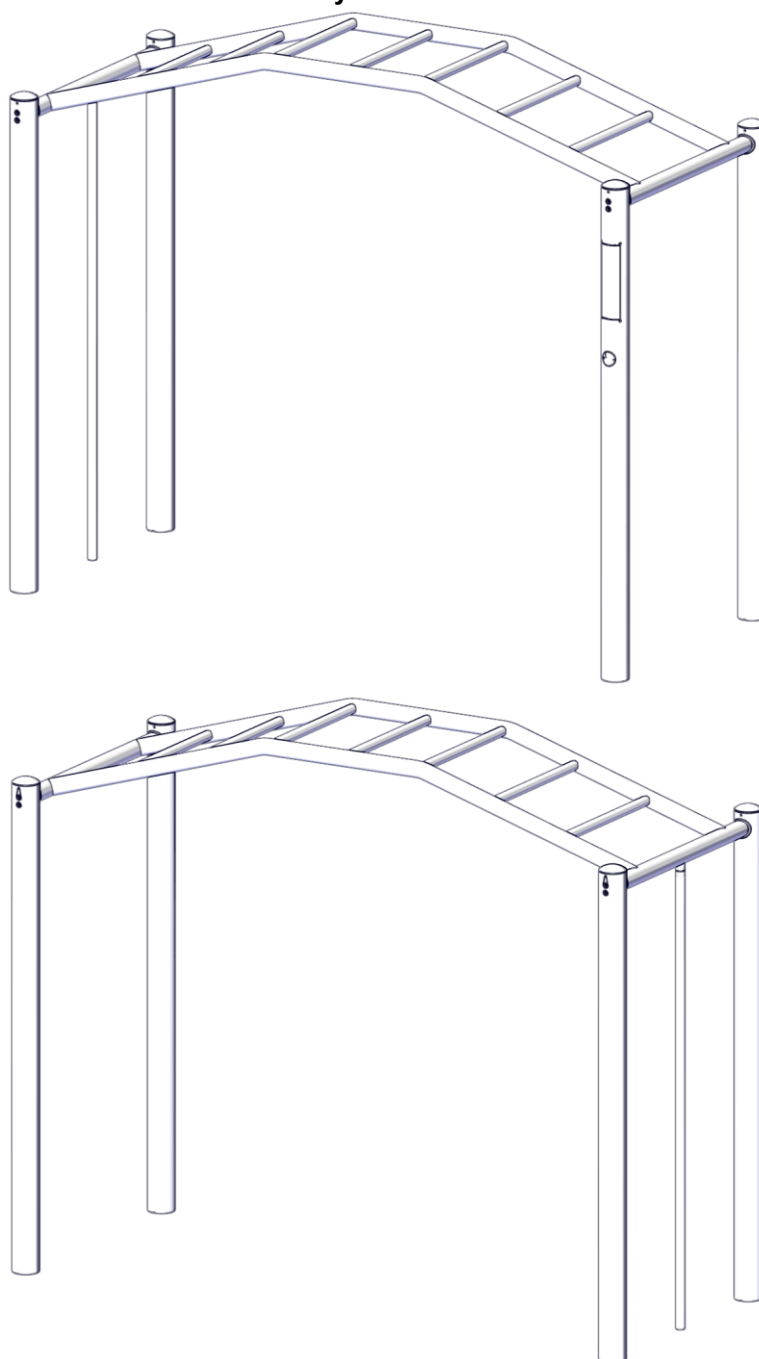


Montageanleitung

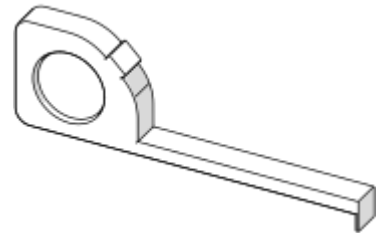
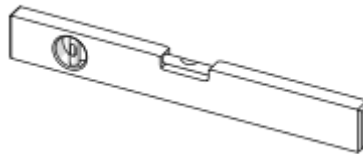
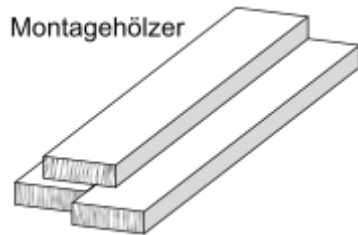
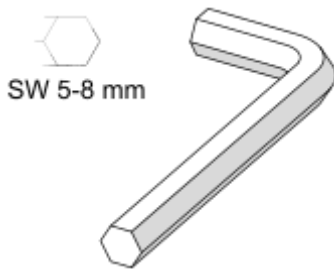
Artikel: 2000002053
EM-L12-23010-G1-Sx-Vx
SPGM MINJA® FIT Monkey Mountain

K01

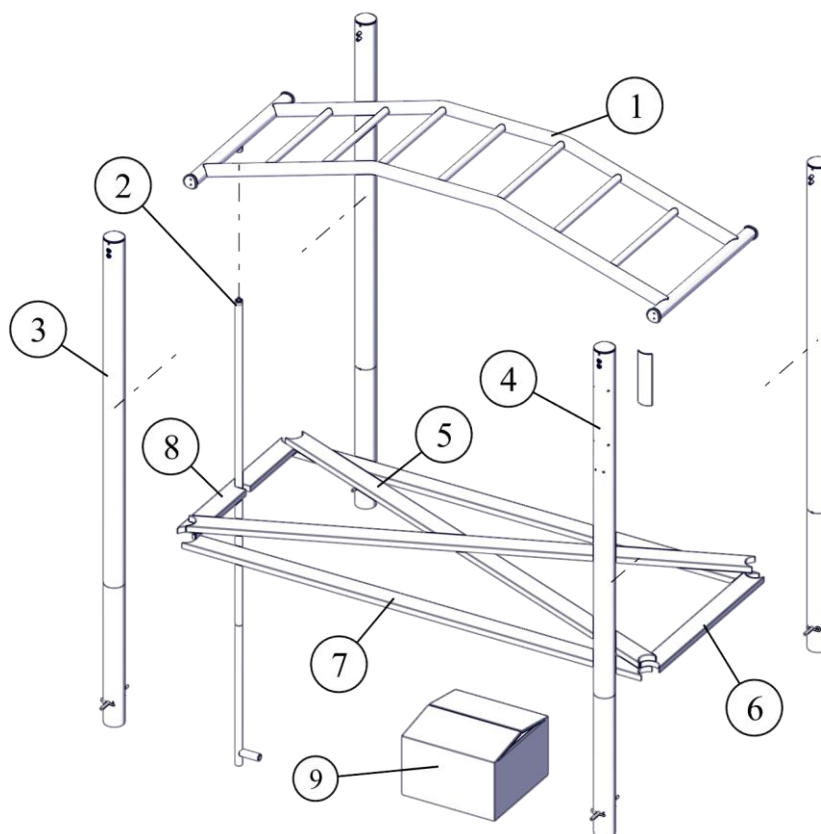


Bearbeiter: HOCH **Datum:** 29.01.2026 **Version:** 01.01

Montagehilfen bauseits:



Lieferumfang:



- 1: 1 x Hangelbogen
- 2: 1 x Kletterrutschstange [180]
- 3: 3 x Standpfosten
- 4: 1 x Standpfosten, LOGO
- 5: 2 x Montageholz D250/100
- 6: 1 x Montageholz R100
- 7: 2 x Montageholz R250
- 8: 1 x Montageholz R100
- 9: 1 x Montagezubehör

Zubehörliste:**8x**

603000518

Distanzgewindebolzen
M10 x 098 A2**4x**

409900170

Ankerstab
Pfostenverankerung #**8x**

409900171

Federstecker, einfach

Anzahl Monteure:

2

Zeitaufwand je Monteur (Minuten):

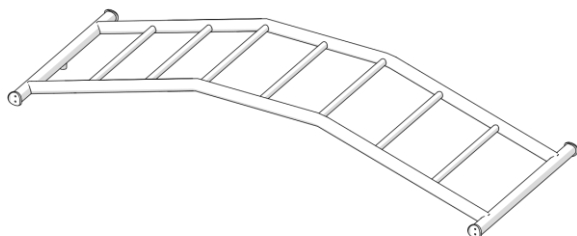
90

Kran (Stückzahl):

Nicht erforderlich

Hebegeräte (Stückzahl):

1

**Besondere Informationen /
Spezialwerkzeuge:****Montagehilfe:****Abmessung und Gewicht des größten/schwersten Bauteils:****Länge:**

257 cm

Gewicht:

34 kg

Breite:

92 cm

Höhe:

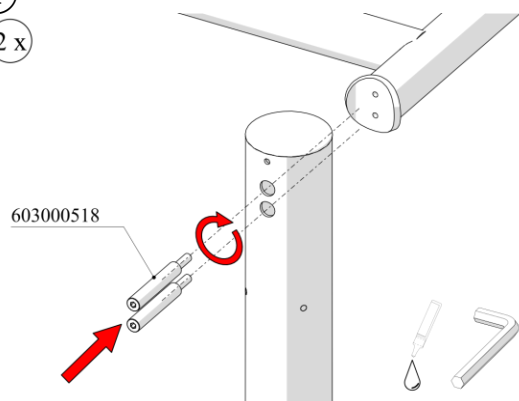
37 cm

Allgemeine Hinweise:Mitgelieferte Montage-/Wartungshinweise und Fundamentpläne
müssen beachtet werden.

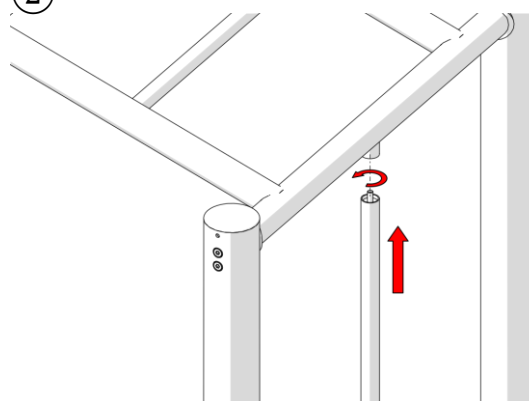
Montage

①

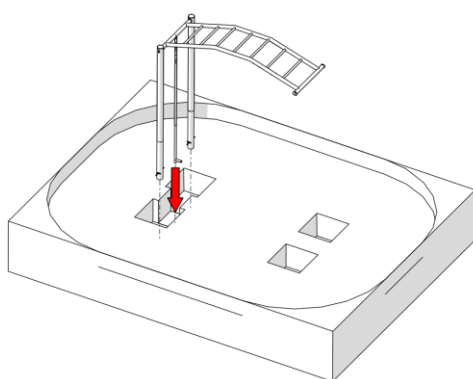
2 x



②

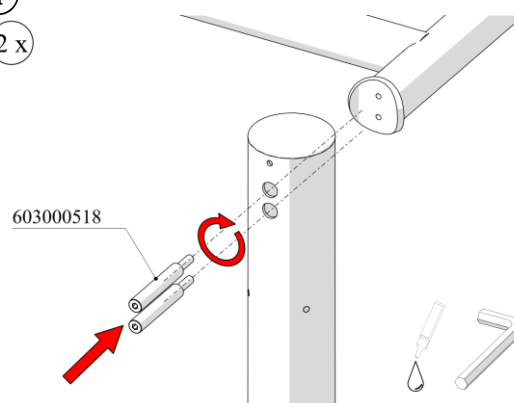


③

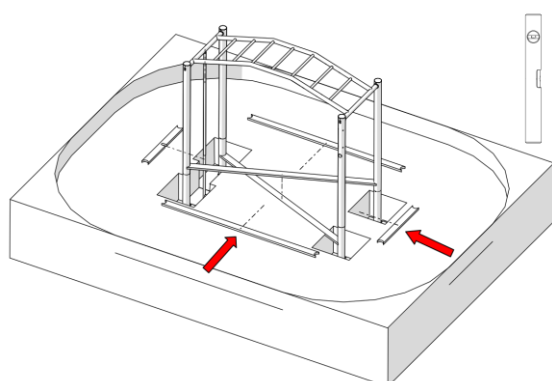


④

2 x

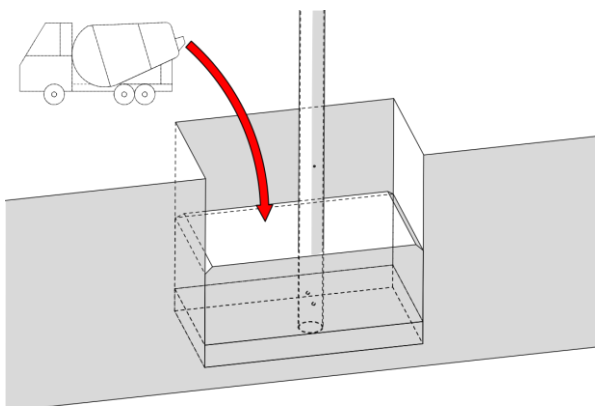


⑤



⑥

Fundamente fertig stellen:



Bewegliche Anbauteile (z.B. Seile, Schaukeln oder Kletternetze) dürfen erst nach vollständiger Aushärtung der Fundamente montiert werden.



Siehe Montage- und Wartungshinweise, Abschnitt 12. Produktspezifische Hinweise

Endmontage:

Überprüfung/Freigabe:



Siehe Montage- und Wartungshinweise, Abschnitt 9. Gerätefreigabe