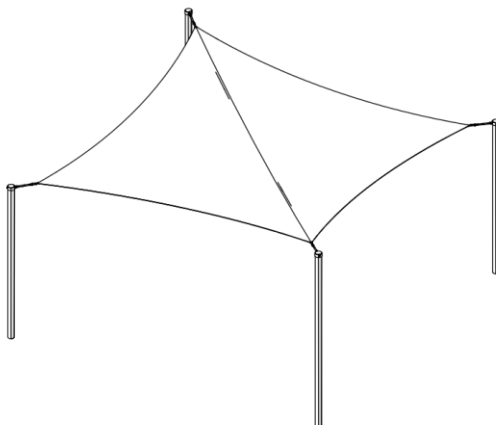


Montageanleitung

Artikel: 2000001936
EM-D-078-5x5-G1-Sx-PH-VFx
Feststehender/Temporärer Sonnenschutz, 5 x 5 m

K01




Bearbeiter: SEJA

Version: 01

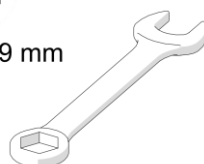
Datum: 18.11.2025


Montagehilfen bauseits:

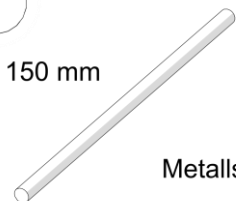

SW 5-8 mm




SW 17-19 mm

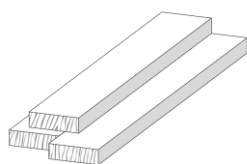


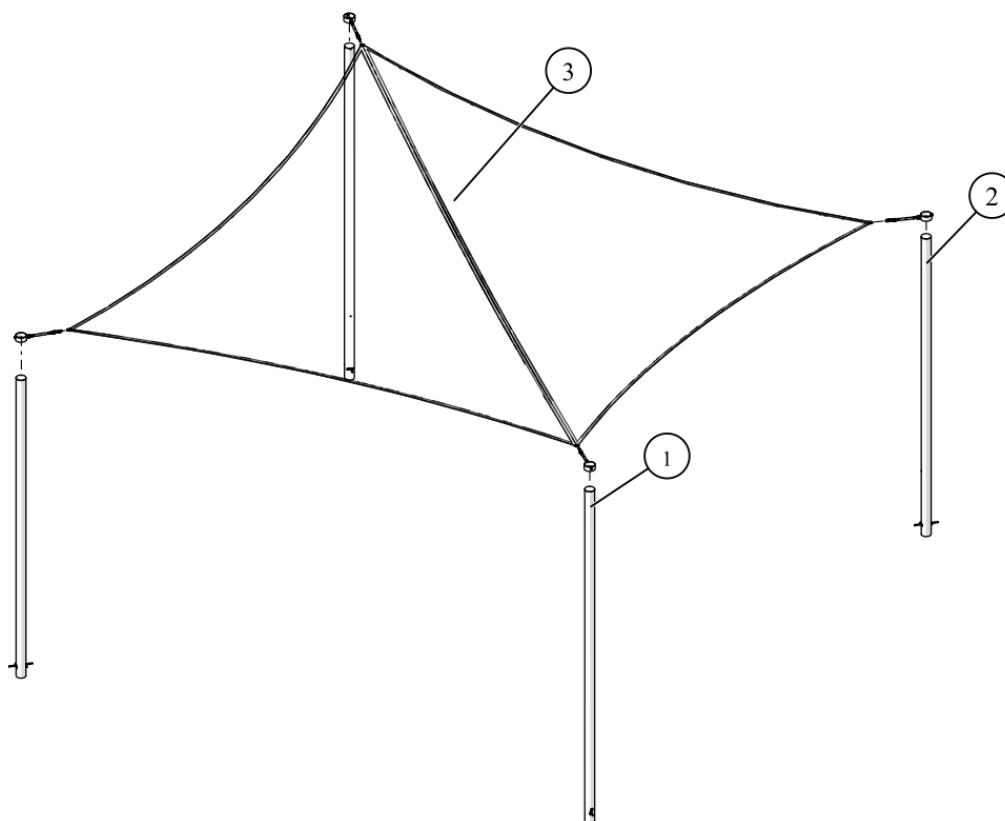

Ø5-7 x 150 mm



Metallstift

Montagehölzer



Lieferumfang:

POS-NR	Artikelbezeichnung	Menge
1	Standpfosten, Hochpunkt	2
2	Standpfosten, Tiefpunkt	2
3	Sonnenabdeckung	1

Zubehörliste:



4x
2000002074
Schiebemanschette,
Pfosten Ø 101,6 mm



4x
2000002072
Wantenspanner M12,
Gabel-Gabel



8x
606000007
Schraubglied 6 mm



4x
409900170
Ankerstab
Pfostenverankerung #



8x
409900171
Federstecker, einfach



1x
Anti-Seize

Anzahl Monteure:	2
Zeitaufwand je Monteur (Minuten):	100

Kran (Stückzahl):	Nicht erforderlich.
--------------------------	---------------------

Hebegeräte (Stückzahl):	Nicht erforderlich. Für die LKW-Entladung sowie den Transport zum Einbauort empfohlen.
--------------------------------	--

Besondere Informationen / Spezialwerkzeuge:
--

Montagehilfe:

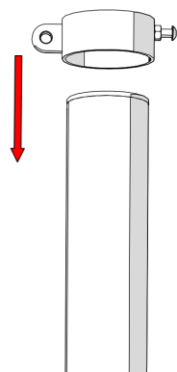
Abmessung und Gewicht des größten/schwersten Bauteils:

Länge:	390 cm	Gewicht:	33,70 kg
Breite:	11 cm		
Höhe:	11 cm		

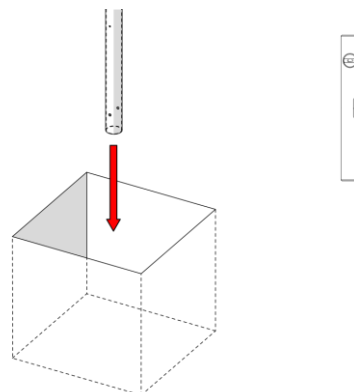
Allgemeine Hinweise:	Mitgelieferte Montage-/Wartungshinweise und Fundamentpläne müssen beachtet werden.
-----------------------------	--

Montage

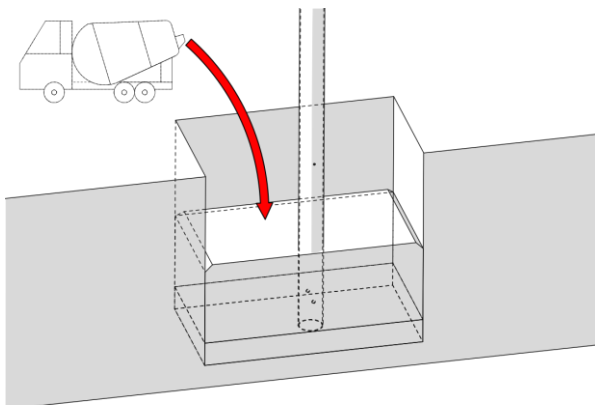
①



②



Fundamente fertig stellen:



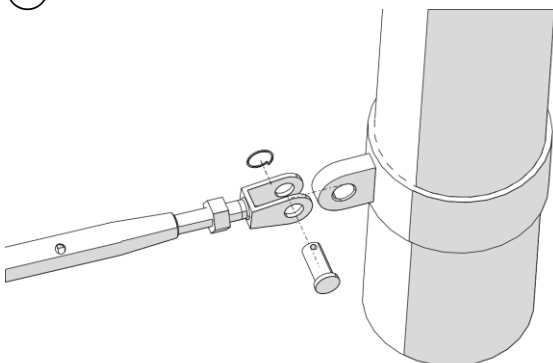
Bewegliche Anbauteile (z.B. Seile, Schaukeln oder Kletternetze) dürfen erst nach vollständiger Aushärtung der Fundamente montiert werden.



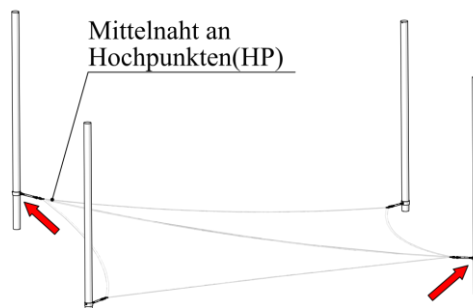
Siehe Montage- und Wartungshinweise, Abschnitt 12. Produktspezifische Hinweise

Endmontage:

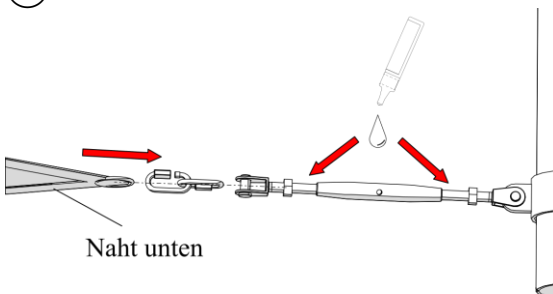
①



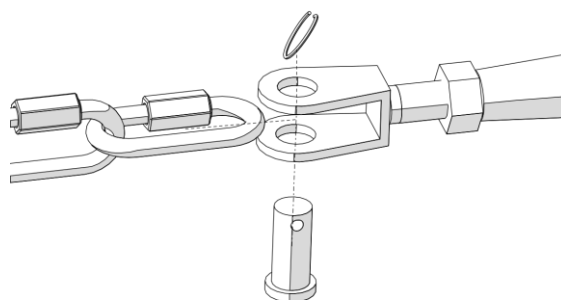
②



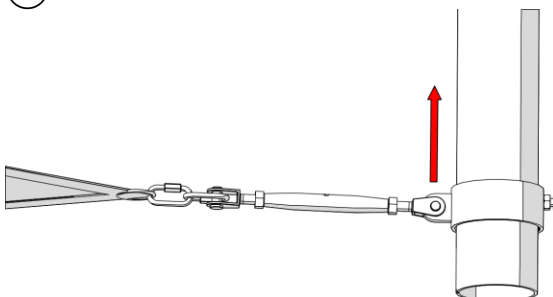
③



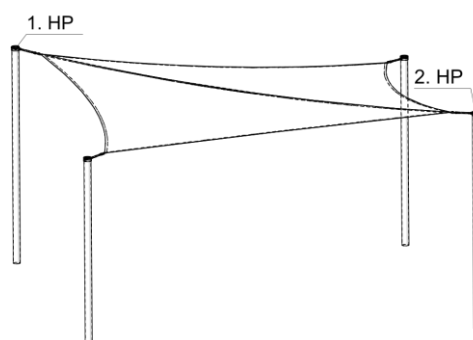
④



⑤

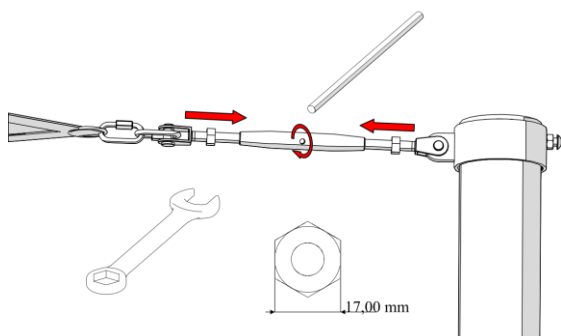


⑥

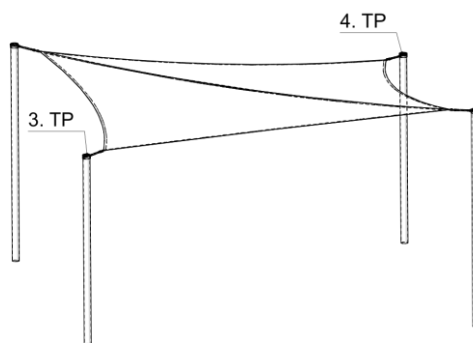


⑦

ca. 1,0 KN charakteristische Zuglast

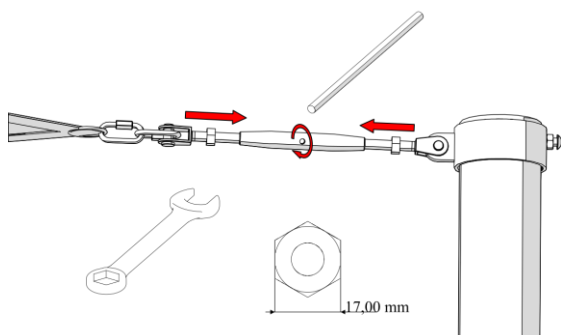


⑧

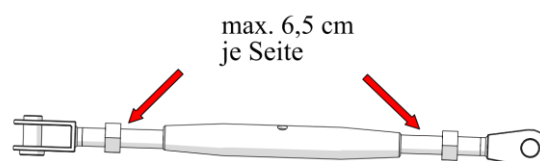


⑨

ca. 1,0 KN charakteristische Zuglast



⑩



Überprüfung/Freigabe:



Siehe Montage- und Wartungshinweise, Abschnitt 9. Gerätefreigabe

